

Previsión demanda octubre - noviembre 2024

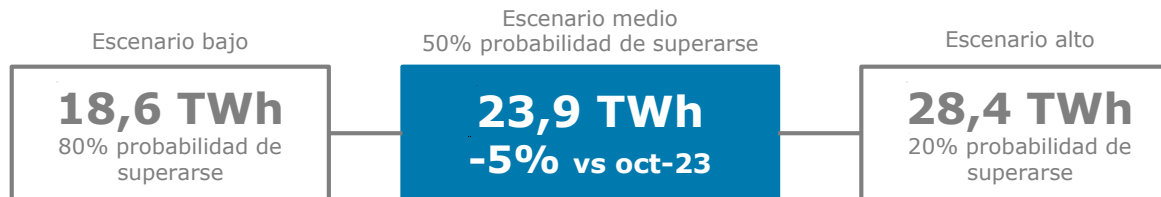
Dirección de Operación
G. Servicios para la Operación GTS

29-agosto-2024



Previsión demanda nacional M+1/M+2

Octubre 2024



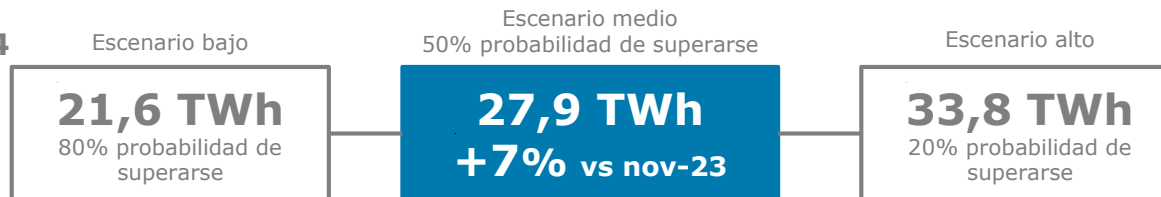
• **Convencional:**

La previsión del sector convencional es +2,5 TWh/mes respecto a oct-23.

• **Eléctrico:**

Las entregas de gas previstas para generación eléctrica son -3,7 TWh/mes inferiores a oct-23 debido principalmente a una mayor generación renovable.

Noviembre 2024



• **Convencional:**

La previsión del sector convencional es +3,0 TWh/mes respecto a nov-23

• **Eléctrico:**

Las entregas de gas previstas para generación eléctrica son -1,2 TWh/mes inferiores a nov-23 debido principalmente a una mayor generación hidráulica.

Previsión sector convencional M+1/M+2

Octubre 2024

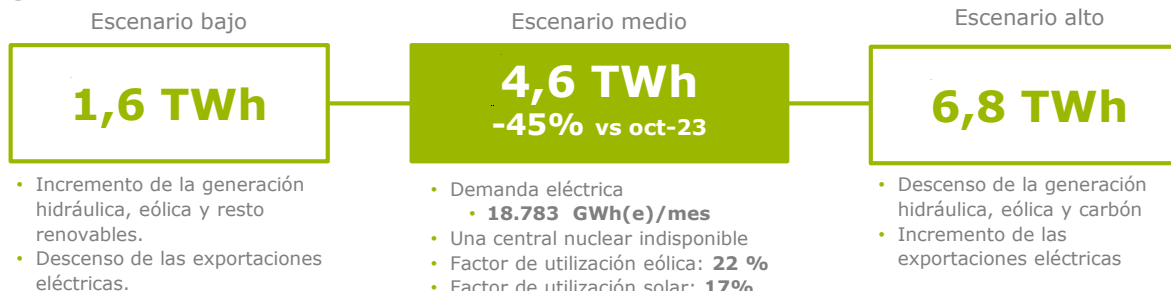


Noviembre 2024



Previsión sector eléctrico M+1/M+2

Octubre 2024



Noviembre 2024



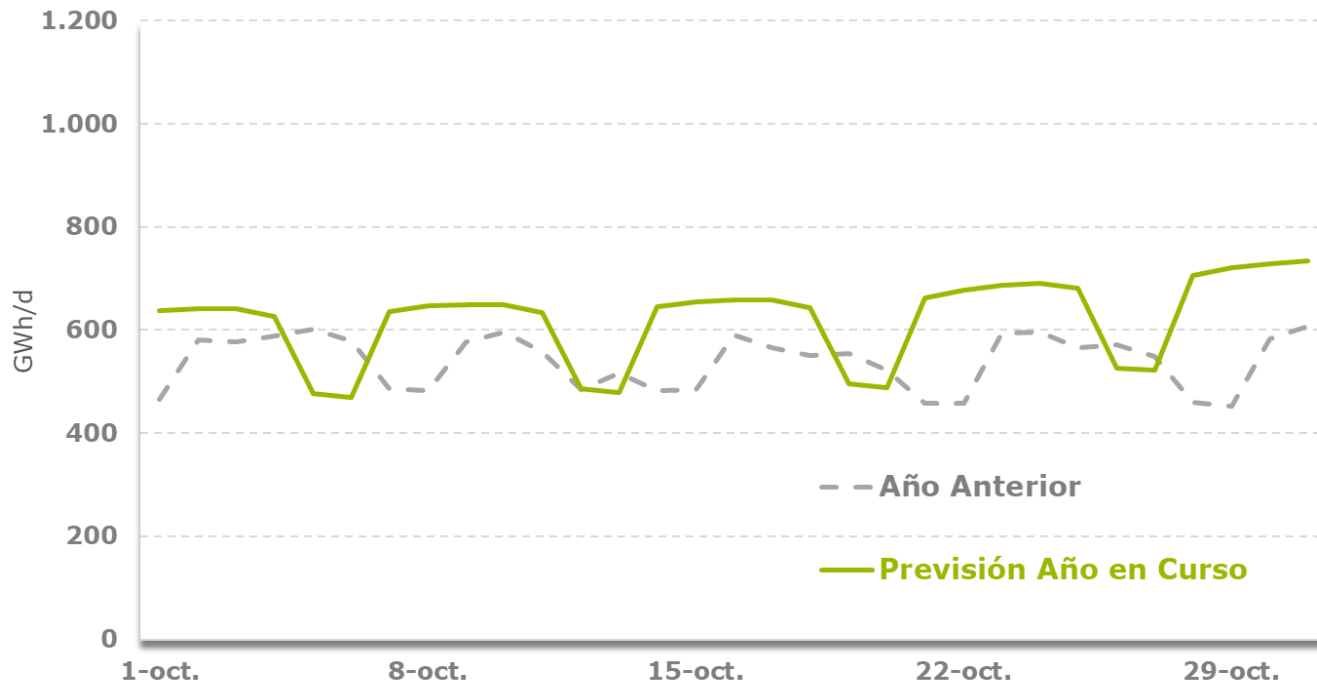
Anexo: Previsión diaria sector convencional

Octubre 2024

Escenario normal

Previsión PATRONES:

Fecha	GWh
01-oct-24	637,7
02-oct-24	640,8
03-oct-24	641,1
04-oct-24	625,9
05-oct-24	476,8
06-oct-24	468,5
07-oct-24	636,1
08-oct-24	646,3
09-oct-24	649,4
10-oct-24	649,7
11-oct-24	634,4
12-oct-24	486,4
13-oct-24	478,1
14-oct-24	644,6
15-oct-24	654,9
16-oct-24	658,0
17-oct-24	658,3
18-oct-24	643,0
19-oct-24	496,0
20-oct-24	487,8
21-oct-24	663,0
22-oct-24	678,1
23-oct-24	686,1
24-oct-24	691,2
25-oct-24	680,9
26-oct-24	525,9
27-oct-24	522,7
28-oct-24	705,7
29-oct-24	720,9
30-oct-24	728,8
31-oct-24	734,0



Muchas
gracias

