

Previsión demanda abril 2025 – mayo 2025

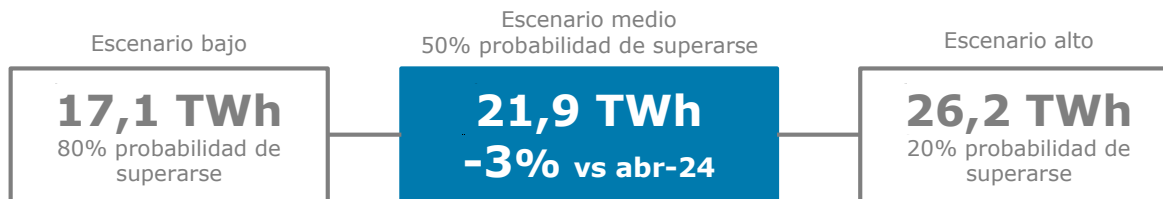
Dirección de Operación
G. Servicios para la Operación GTS

28-enero-2025



Previsión demanda nacional M+1/M+2

Abril 2025



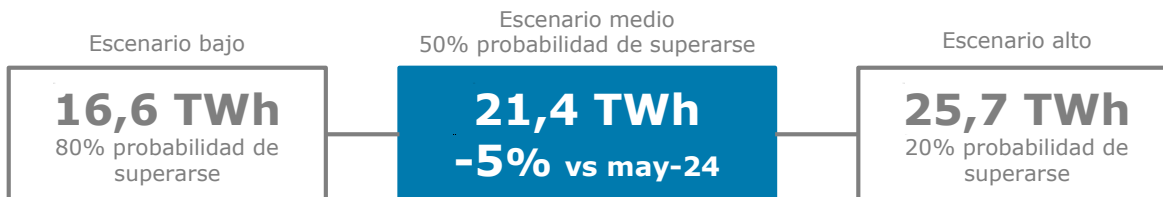
- **Convencional:**

La previsión del sector convencional es +0,6 TWh/mes respecto a abr-24

- **Eléctrico:**

Las entregas de gas previstas para generación eléctrica son -1,2 TWh/mes inferior a abr-24.

Mayo 2025



- **Convencional:**

La previsión del sector convencional es -0,5 TWh/mes respecto a may-24

- **Eléctrico:**

Las entregas de gas previstas para generación eléctrica son -0,6 TWh/mes inferior a may-24.

Previsión sector convencional M+1/M+2

Abril 2025



Mayo 2025

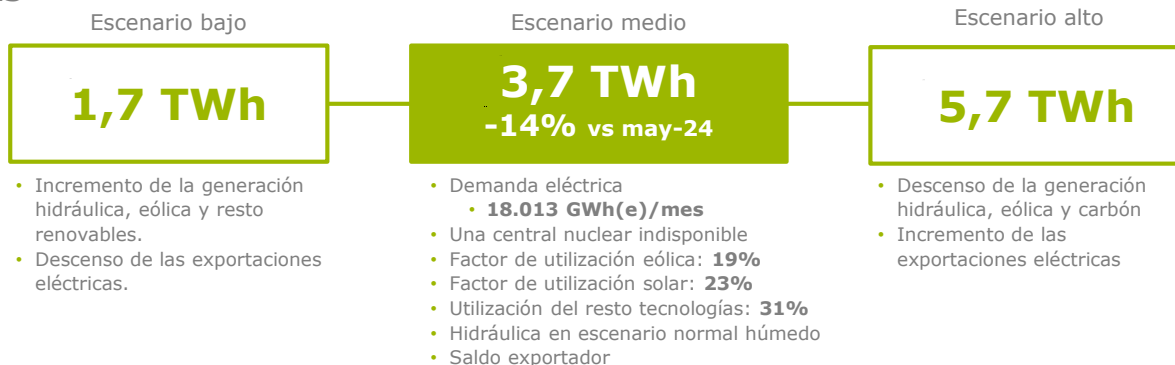


Previsión sector eléctrico M+1/M+2

Abril 2025



Mayo 2025



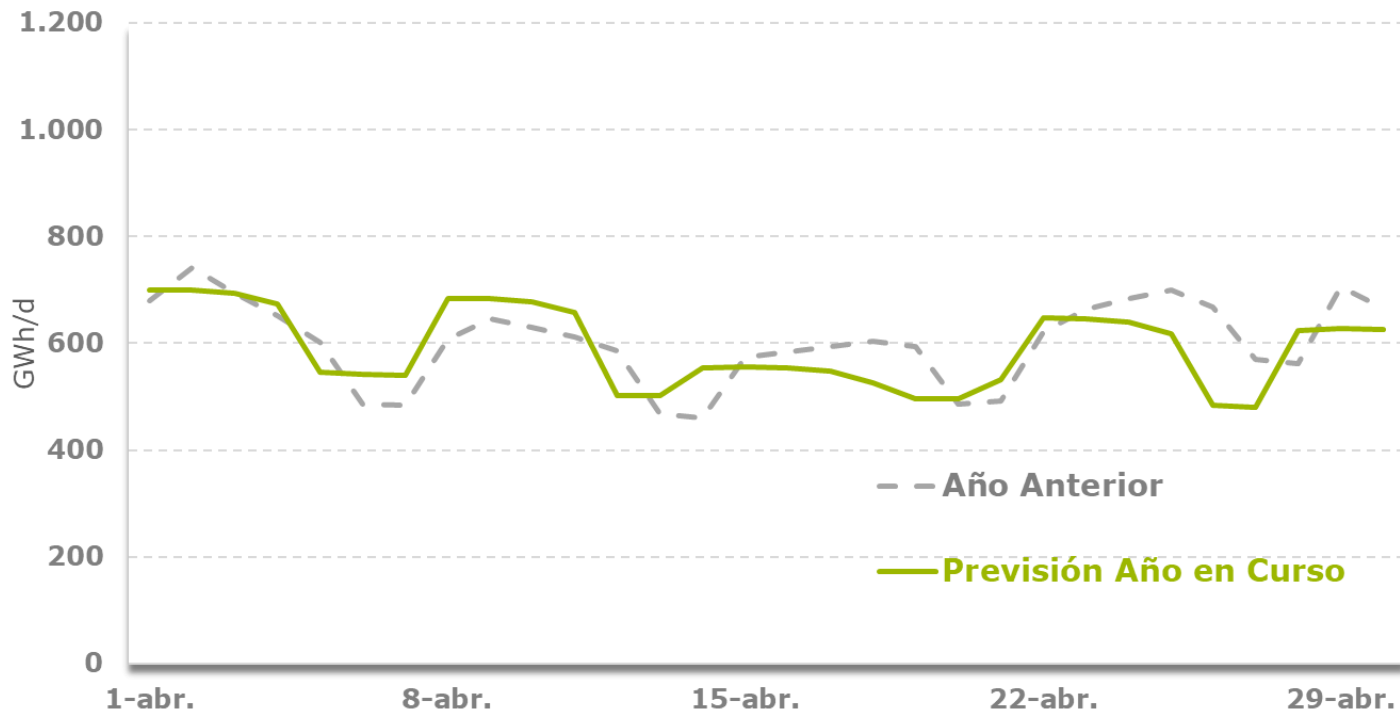
Anexo: Previsión diaria sector convencional

Abril 2025

Escenario normal

Previsión PATRONES:

Fecha	GWh
01-abr-25	700,1
02-abr-25	698,9
03-abr-25	693,7
04-abr-25	673,2
05-abr-25	545,8
06-abr-25	542,6
07-abr-25	539,4
08-abr-25	684,5
09-abr-25	683,3
10-abr-25	678,1
11-abr-25	657,6
12-abr-25	502,0
13-abr-25	501,1
14-abr-25	553,0
15-abr-25	556,2
16-abr-25	554,2
17-abr-25	548,2
18-abr-25	526,9
19-abr-25	495,9
20-abr-25	495,0
21-abr-25	531,9
22-abr-25	647,1
23-abr-25	645,4
24-abr-25	639,6
25-abr-25	618,6
26-abr-25	484,4
27-abr-25	480,0
28-abr-25	624,1
29-abr-25	627,6
30-abr-25	625,8



Muchas
gracias

