

# Previsión demanda febrero 2025 – marzo 2025

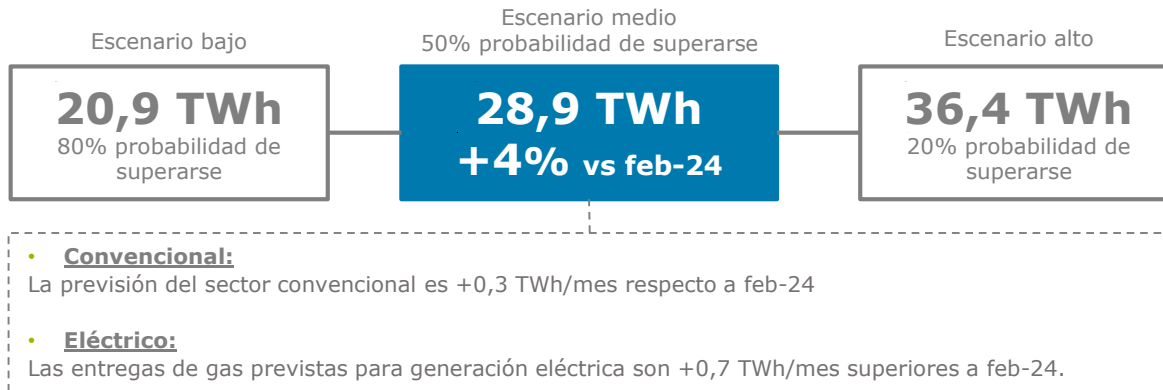
Dirección de Operación  
G. Servicios para la Operación GTS

03-enero-2025

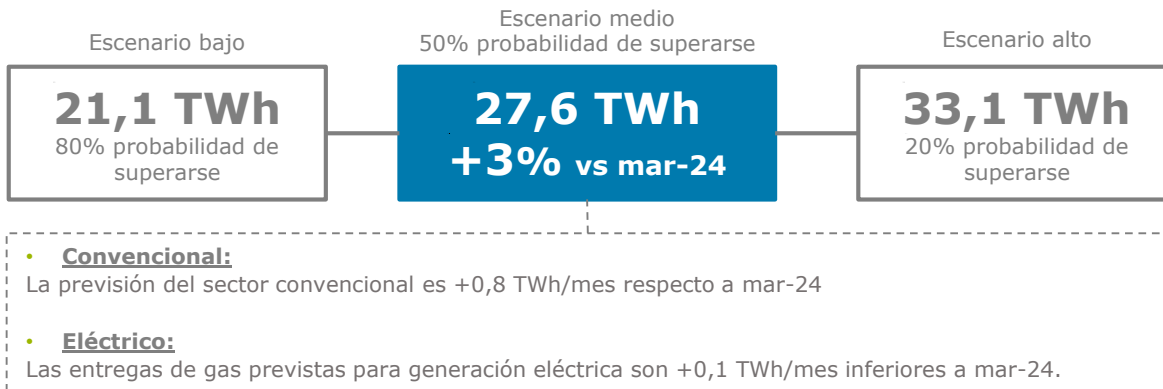


# Previsión demanda nacional M+1/M+2

## Febrero 2025



## Marzo 2025



# Previsión sector convencional M+1/M+2

## Febrero 2025

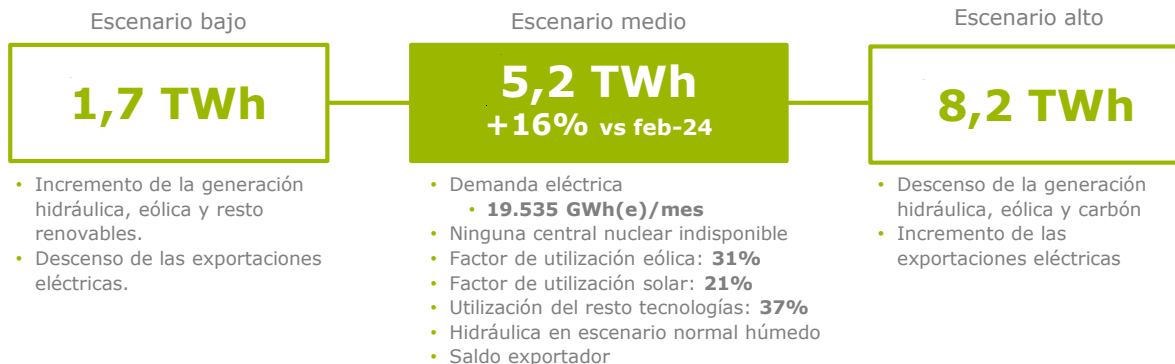


## Marzo 2025

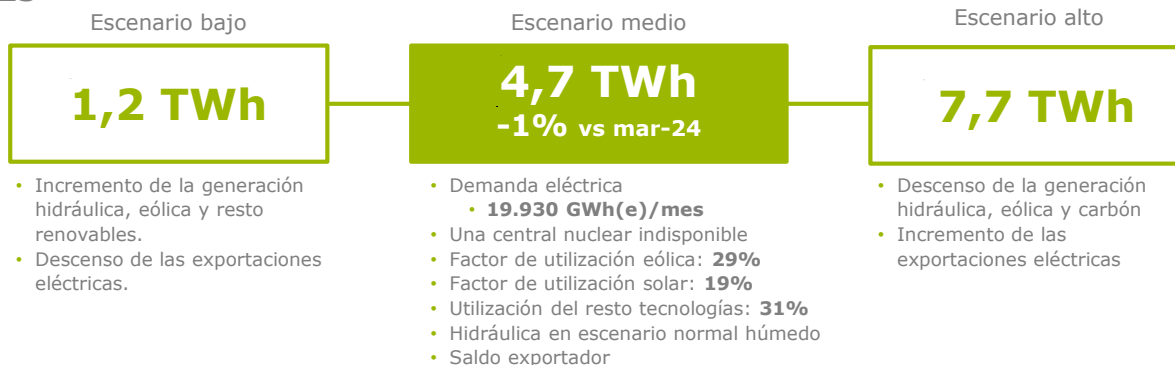


# Previsión sector eléctrico M+1/M+2

## Febrero 2025



## Marzo 2025



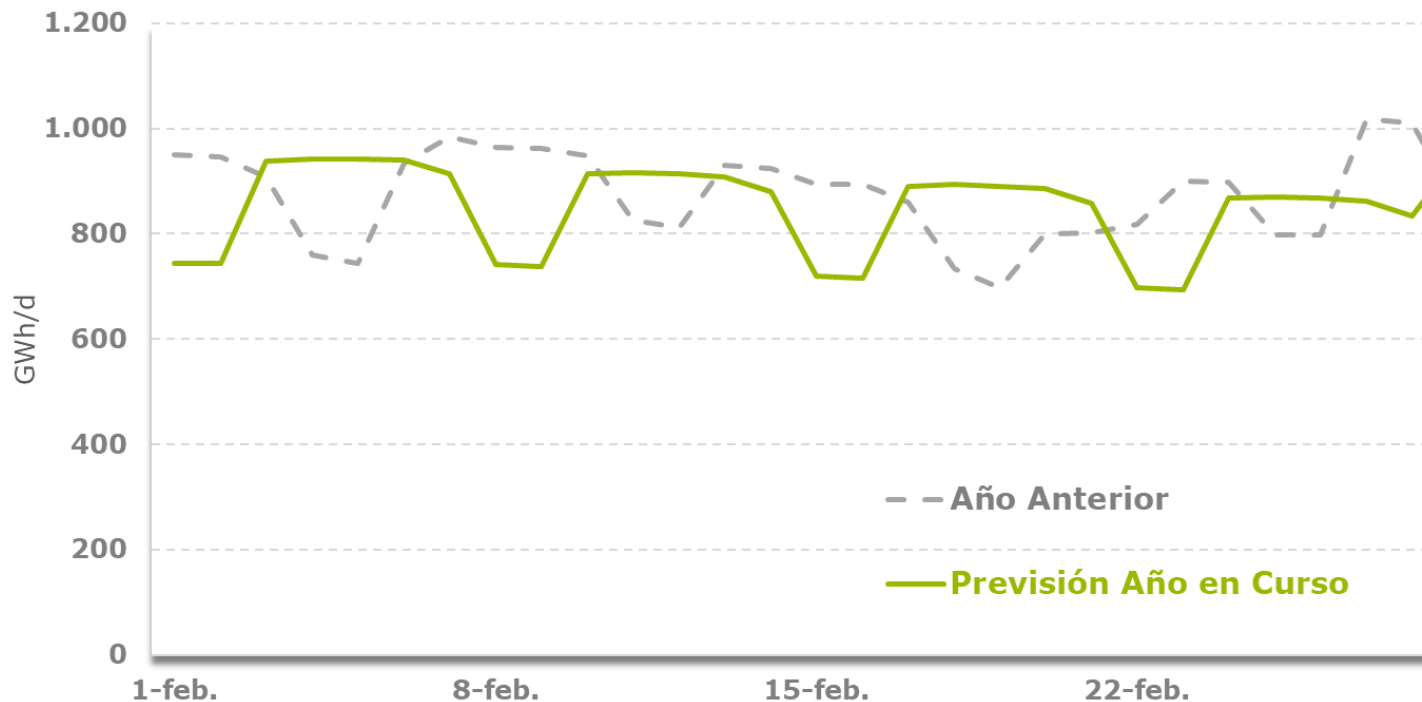
# Anexo: Previsión diaria sector convencional

Febrero 2025

Escenario normal

Previsión PATRONES:

Fecha	GWh
01-feb-25	744,4
02-feb-25	743,1
03-feb-25	937,5
04-feb-25	942,3
05-feb-25	942,2
06-feb-25	939,4
07-feb-25	913,7
08-feb-25	742,3
09-feb-25	738,1
10-feb-25	914,4
11-feb-25	916,7
12-feb-25	914,0
13-feb-25	908,8
14-feb-25	880,6
15-feb-25	719,6
16-feb-25	715,4
17-feb-25	890,9
18-feb-25	893,2
19-feb-25	890,5
20-feb-25	885,3
21-feb-25	857,0
22-feb-25	697,0
23-feb-25	692,8
24-feb-25	867,4
25-feb-25	869,7
26-feb-25	867,0
27-feb-25	861,7
28-feb-25	833,5
01-mar-25	947,2
02-mar-25	944,7
03-mar-25	919,3



Muchas  
gracias

