

Previsión demanda diciembre 2024 – enero 2025

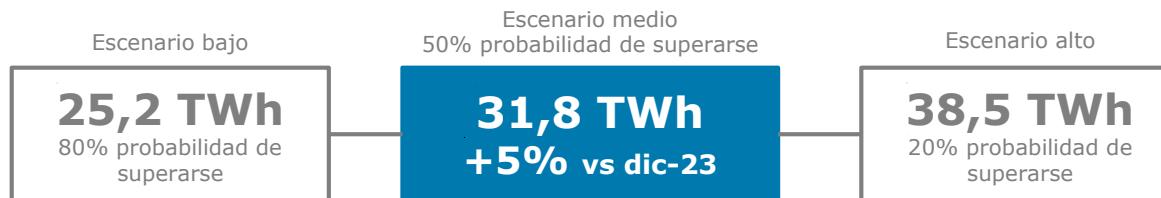
Dirección de Operación
G. Servicios para la Operación GTS

31 -octubre-2024



Previsión demanda nacional M+1/M+2

Diciembre 2024



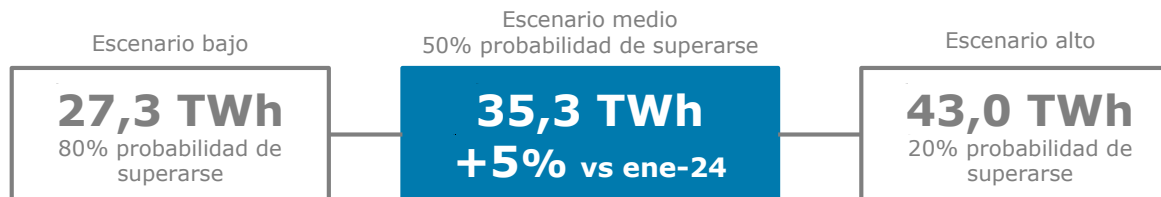
• **Convencional:**

La previsión del sector convencional es +1,0 TWh/mes respecto a dic-23.

• **Eléctrico:**

Las entregas de gas previstas para generación eléctrica son +0,4 TWh/mes similares a dic-23.

Enero 2025



• **Convencional:**

La previsión del sector convencional es no ha fluctuado respecto a ene-24

• **Eléctrico:**

Las entregas de gas previstas para generación eléctrica son +1,6 TWh/mes superiores a ene-24.

Previsión sector convencional M+1/M+2

Diciembre 2024

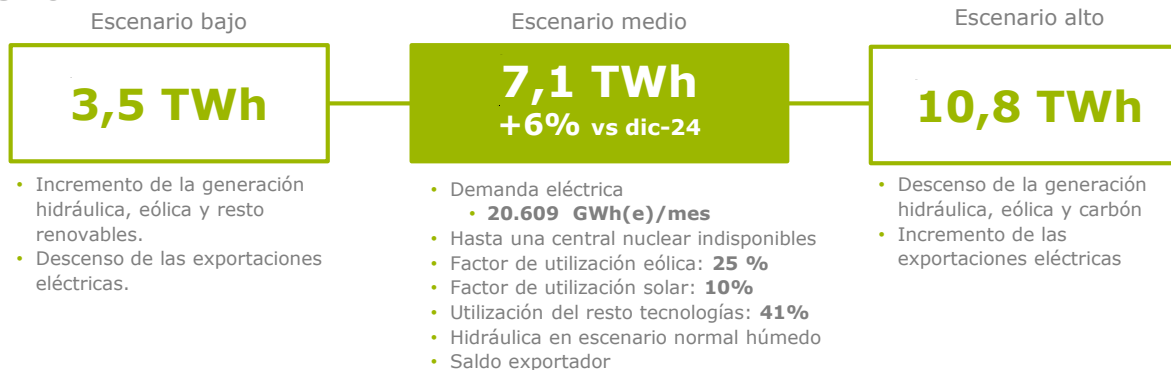


Enero 2025

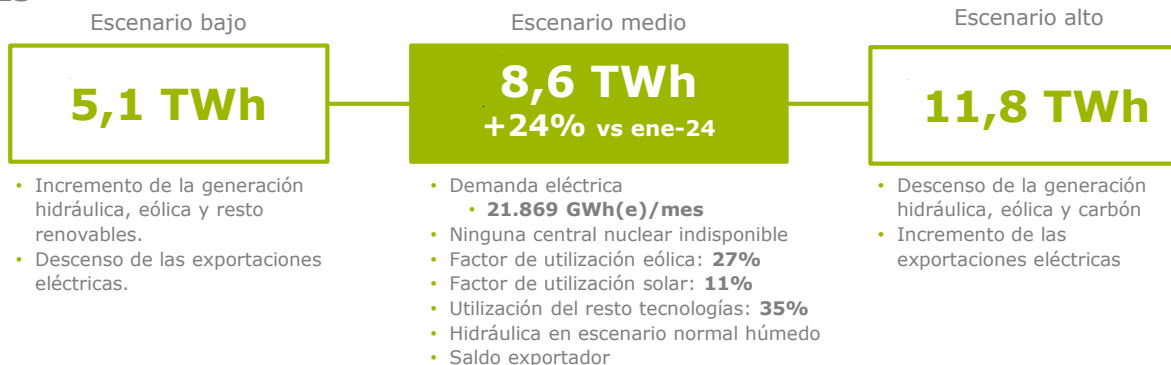


Previsión sector eléctrico M+1/M+2

Diciembre 2024



Enero 2025



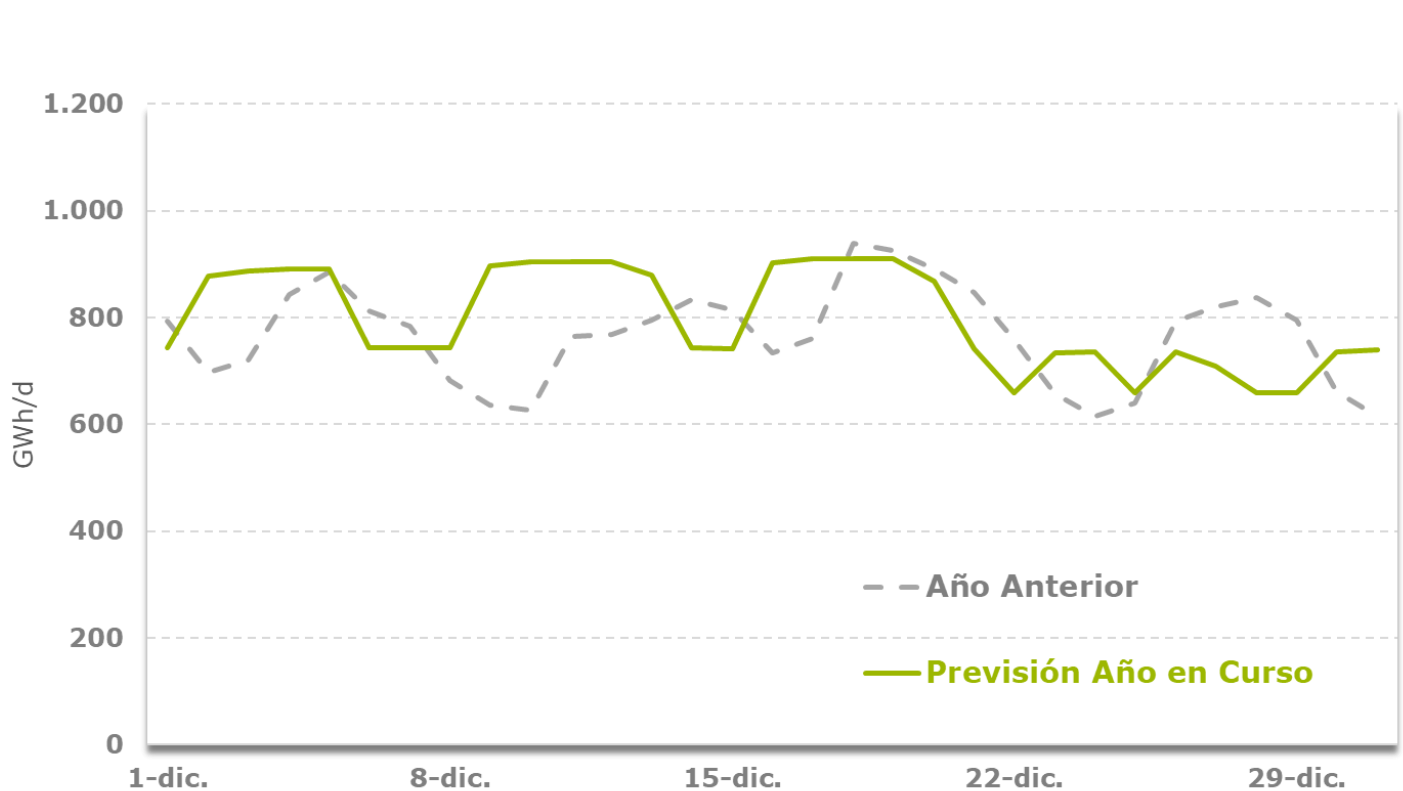
Anexo: Previsión diaria sector convencional

Diciembre 2024

Escenario normal

Previsión PATRONES:

Fecha	GWh
01-dic-24	744,4
02-dic-24	878,5
03-dic-24	887,3
04-dic-24	890,9
05-dic-24	892,0
06-dic-24	743,5
07-dic-24	744,4
08-dic-24	743,2
09-dic-24	897,4
10-dic-24	903,9
11-dic-24	905,4
12-dic-24	904,3
13-dic-24	880,3
14-dic-24	743,1
15-dic-24	741,9
16-dic-24	903,2
17-dic-24	909,7
18-dic-24	911,2
19-dic-24	910,1
20-dic-24	868,3
21-dic-24	742,3
22-dic-24	658,4
23-dic-24	734,7
24-dic-24	735,6
25-dic-24	659,2
26-dic-24	735,3
27-dic-24	708,8
28-dic-24	659,8
29-dic-24	658,5
30-dic-24	736,3
31-dic-24	740,6



Muchas
gracias

